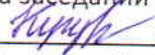




Муниципальное казенное общеобразовательное учреждение

«Ульяновская СОШ»

Рассмотрено на заседании педсовета  / Кугультинова Е.В. Протокол № 1 от 29.08.2022 г.	Согласовано Руководитель ШМО  / Дрей И.Н. Протокол №1 От 26.08.2022 г.	Утверждено Директор МКОУ «Ульяновская СОШ»  / Кугультинова Е.В. Приказ № 65/1 от 29. 08. 2022г.
--	---	--

Рабочая программа для 3 «Б» класса

Образовательная область: русский язык и литературное чтение

Предмет: русский язык

Количество часов: 136 ч (4 часа в неделю)

Срок реализации: 2022-2023 учебный год

Учитель: Абросимова Наталья Александровна

с. Ульяновское, 2022г.

Аннотация к программе по учебному предмету «Русский язык»

Данная программа по учебному предмету русский язык предназначена для описания организации учебного процесса по предмету начального общего образования (3 класс). Согласно федеральному базисному учебному плану общеобразовательных учреждений; учебному плану образовательной организации на изучение русского языка в 3 классе отводится 4 часа в неделю, 136 часов в год.

Программа состоит из следующих разделов: пояснительная записка; планируемые результаты изучения учебного предмета; содержание учебного предмета с определением основных видов учебной деятельности; тематическое планирование; календарно-тематическое планирование.

ПОЯСНИТЕЛЬНАЯ ЗАПИСКА

Рабочая программа учебного предмета «Русский язык» для 3 класса на 2021 – 2022 учебный год составлена на основе стандарта начального общего образования; примерной программы начального общего образования по русскому языку для общеобразовательных учреждений с русским языком обучения; Рабочие программы 1-4 классы /пособие для учителей начальных классов Русский язык.-В.П. Канакина, В.Г. Горецкий, М.Н. Дементьева, Н.А. Стефаненко, М.В. Бойкина – М.: Просвещение, 2011.; учебника «Русский язык», авторов В.П. Канакина, В.Г. Горецкий, М «Просвещение», 2021г., рекомендованного к использованию в образовательном процессе в общеобразовательных учреждениях, реализующих образовательные программы начального общего образования.

Содержание предмета направлено на формирование функциональной грамотности и коммуникативной компетентности. Русский язык является для младших школьников основой всего процесса обучения, средством развития их мышления, воображения, интеллектуальных и творческих способностей, основным каналом социализации личности.

Изучение русского языка в начальных классах — первоначальный этап системы лингвистического образования и речевого развития, обеспечивающий готовность выпускников начальной школы к дальнейшему образованию.

Цели изучения предмета «Русский язык»:

- ознакомление учащихся с основными положениями науки о языке и формирование на этой основе знаково-символического восприятия и логического мышления учащихся;
- формирование коммуникативной компетенции учащихся: развитие устной и письменной речи, монологической и диалогической речи, а также навыков грамотного, безошибочного письма как показателя общей культуры человека.

Программа направлена на реализацию средствами предмета «Русский язык» основных задач образовательной области **«Русский язык»:**

— формирование первоначальных представлений о единстве и многообразии языкового и культурного пространства России, о языке как основе национального самосознания;

- развитие диалогической и монологической устной и письменной речи;
- развитие коммуникативных умений;
- развитие нравственных и эстетических чувств;
- развитие способностей к творческой деятельности.

Программа определяет ряд практических задач, решение которых обеспечит достижение основных целей изучения предмета:

- развитие речи, мышления, воображения школьников, умения выбирать средства языка в соответствии с целями, задачами и условиями общения;
- формирование у младших школьников первоначальных представлений о системе и структуре русского языка: лексике, фонетике, графике, орфоэпии, морфемике (состав слова), морфологии и синтаксисе;
- формирование навыков культуры речи во всех её проявлениях, умений правильно писать и читать, участвовать в диалоге, составлять несложные устные монологические высказывания и письменные тексты;
- воспитание позитивного эмоционально-ценностного отношения к русскому языку, чувства сопричастности к сохранению его уникальности и чистоты; пробуждение познавательного интереса к языку, стремления совершенствовать свою речь.

По мере развития навыка устной речи вводятся письменные творческие работы – сочинения. Сочинения играют особую роль в развитии речи школьников. Их тематика может быть самой разнообразной. Большое внимание уделяется написанию диктантов (слуховых и зрительных), которые специально составляются на основе анализа ошибок: допущенных в сочинениях. В подобные диктанты включаются те орфограммы, на которые ученики сделали ошибки в сочинениях.

При реализации программы используются современные образовательные технологии (технология деятельностного подхода, технология личностно-ориентированного обучения, технология проблемного обучения), а также электронное обучение посредством комплексной автоматизированной информационной системы, информационно-образовательных проектов «ЯКласс», «Российская электронная школа», дистанционные образовательные технологии.

Процесс обучения представляет собой сотрудничество учителя и учащихся, детей между собой. В этом сотрудничестве и осуществляется первичное постижение родного языка как предмета изучения, анализа различных его сторон.

Предпочтение отдаётся текущему контролю в виде устного опроса, самостоятельных и практических работ, тематическому контролю. В конце года проводится итоговая комплексная проверочная работа.

Согласно базисному учебному плану ОУ РФ на изучение предмета в 3 классе отводится – 136 часов (4 часа в неделю, 34 учебные недели).

- Примерная программа воспитания, одобренная решением федерального учебно-методического объединения по общему образованию, протокол от 02.06.2020 №2/20;
- Приказ Минпросвещения России от 11.12.2020 №712 «О внесении изменений в некоторые федеральные государственные образовательные стандарты общего образования по вопросам воспитания обучающихся» (п.18.2.2. ФГОС ООО).

ПЛАНИРУЕМЫЕ РЕЗУЛЬТАТЫ ОСВОЕНИЯ УЧЕБНОГО ПРЕДМЕТА

Личностные результаты освоения образовательной программы начального общего образования должны отражать:

- Формирование чувства гордости за свою Родину, российский народ и историю России; осознание своей этнической и национальной принадлежности, формирование ценностей многонационального российского общества; становление гуманистических и демократических ценностных ориентаций.
- Формирование целостного, социально ориентированного взгляда на мир в целом органичном единстве и разнообразии природы, народов, культур и религий.
- Формирование уважительного отношения к иному мнению, истории и культуре других народов.

- Овладение начальными навыками адаптации в динамично изменяющемся и развивающемся мире.
- Принятие и освоение социальной роли обучающегося, развитие мотивов учебной деятельности и формирование личностного смысла учения.
- Развитие самостоятельности и личной ответственности за свои поступки, в том числе в информационной деятельности, на основе представлений о нравственных нормах, социальной справедливости и свободе.
- Формирование эстетических потребностей, ценностей и чувств.
- Развитие этических чувств, доброжелательности и эмоционально-нравственной отзывчивости, понимания и сопереживания чувствам других людей.
- Развитие навыков сотрудничества со взрослыми и сверстниками в различных социальных ситуациях, умения не создавать конфликтов и находить выходы из спорных ситуаций.
- Формирование установки на безопасный, здоровый образ жизни, мотивации к творческому труду, к работе на результат, бережному отношению к материальным и духовным ценностям.

Метапредметные результаты освоения основной образовательной программы начального общего образования должны отражать:

- Овладение способностью принимать и сохранять цели и задачи учебной деятельности, поиска средств её осуществления.
- Формирование умения планировать, контролировать и оценивать учебные действия в соответствии с поставленной задачей и условиями её реализации, определять наиболее эффективные способы достижения результата.
- Использование знаково-символических средств представления информации.
- Активное использование речевых средств и средств для решения коммуникативных и познавательных задач.
- Использование различных способов поиска (в справочных источниках), сбора, обработки, анализа, организации, передачи и интерпретации информации.
- Овладение навыками смыслового чтения текстов различных стилей и жанров в соответствии с целями и задачами: осознанно строить речевое высказывание в соответствии с задачами коммуникации и составлять тексты в устной и письменной формах.
- Овладение логическими действиями сравнения, анализа, синтеза, обобщения, классификации по родовидовым признакам, установления аналогий и причинно-следственных связей, построения рассуждений, отнесения к известным понятиям.
- Готовность слушать собеседника и вести диалог, признавать возможность существования различных точек зрения и права каждого иметь свою, излагать своё мнение и аргументировать свою точку зрения и оценки событий.
- Определение общей цели и путей её достижения; умение договариваться о распределении функций и ролей в совместной деятельности; осуществлять взаимный контроль в совместной деятельности, адекватно оценивать собственное поведение и поведение окружающих.
- Готовность конструктивно разрешать конфликты посредством учёта интересов сторон и сотрудничества.
- Овладение начальными сведениями о сущности и особенностях объектов, процессов и

явлений действительности в соответствии с содержанием учебного предмета «Русский язык».

- Овладение базовыми предметными и межпредметными понятиями, отражающими

существенные связи и отношения между объектами и процессами.

- Умение работать в материальной и информационной среде начального общего образования (в том числе с учебными моделями) в соответствии с содержанием учебного предмета «Русский язык».

Предметные результаты освоения программы должны отражать:

- Формирование первоначальных представлений о единстве и многообразии языкового

и культурного пространства России, о языке как основе национального самосознания.

- Понимание обучающимися того, что язык представляет собой явление национальной

культуры и основное средство человеческого общения; осознание значения русского языка как государственного языка Российской Федерации, языка межнационального общения.

- Сформированность позитивного отношения к правильной устной и письменной речи

как показателям общей культуры и гражданской позиции человека.

- Овладение первоначальными представлениями о нормах русского языка (орфоэпических, лексических, грамматических, орфографических, пунктуационных) и правилах речевого этикета.

- Формирование умения ориентироваться в целях, задачах, средствах и условиях общения, выбирать адекватные языковые средства для успешного решения коммуникативных задач при составлении несложных монологических высказываний и письменных текстов.

- Осознание безошибочного письма как одного из проявлений собственного уровня

культуры, применение орфографических правил и правил постановки знаков препинания при записи собственных и предложенных текстов. Владение умением проверять написанное.

- Овладение учебными действиями с языковыми единицами и формирование умения

использовать знания для решения познавательных, практических и коммуникативных задач.

- Освоение первоначальных научных представлений о системе и структуре русского

языка: фонетике и графике, лексике, словообразовании (морфемике), морфологии и синтаксисе; об основных единицах языка, их признаках и особенностях употребления в речи;

- Формирование умений опознавать и анализировать основные единицы языка,

грамматические категории языка, употреблять языковые единицы адекватно ситуации речевого общения.

К концу обучения в 3 классе ученик достигнет следующих результатов:

Раздел «Развитие речи»

Ученик научится:

- участвовать в устном общении на уроке (слушать собеседников, говорить на обсуждаемую тему, соблюдать основные правила речевого поведения); выразить собственное мнение, обосновывать его с учётом ситуации общения;

- осознавать ситуацию общения: с какой целью, с кем и где происходит общение; выбирать адекватные языковые и неязыковые средства в соответствии с конкретной ситуацией общения;
- применять речевой этикет в ситуациях учебного и речевого общения, в том числе при обращении с помощью средств ИКТ; соблюдать правила вежливости при общении с людьми, плохо владеющими русским языком;
- анализировать свою и чужую речь при слушании себя и речи товарищей (при ответах на поставленный учителем вопрос, при устном или письменном высказывании) с точки зрения правильности, точности, ясности содержания;
- строить предложения для решения определённой речевой задачи, для завершения текста, для передачи основной мысли текста, для выражения своего отношения к чему-либо; •понимать содержание читаемого текста, замечать в нём незнакомые слова, находить в нём новую для себя информацию для решения познавательной или коммуникативной задачи; •понимать тему и главную мысль текста, подбирать к тексту заголовки по его теме или главной мысли, находить части текста, определять их последовательность, озаглавливать части текста;
- восстанавливать последовательность частей или последовательность предложений в тексте повествовательного характера;
- распознавать тексты разных типов: описание, повествование, рассуждение;
- замечать в художественном тексте языковые средства, создающие его выразительность; •знакомиться с жанрами объявления, письма;
- строить монологическое высказывание на определённую тему, по результатам наблюдений за фактами и явлениями языка.

Ученик получит возможность научиться:

- определять последовательность частей текста, составлять план текста, составлять собственные тексты по предложенным и самостоятельно составленным планам;
- пользоваться самостоятельно памяткой для подготовки и написания письменного изложения учеником;
- письменно (после коллективной подготовки) подробно или выборочно передавать содержание повествовательного текста, предъявленного на основе зрительного восприятия; сохранять основные особенности текста-образца; грамотно записывать текст; соблюдать требование каллиграфии при письме;
- составлять под руководством учителя небольшие повествовательный и описательный тексты на близкую жизненному опыту детей тему, по рисунку, репродукциям картин художников (в «Картинной галерее» учебника) и опорным словам, на тему выбранной учениками пословицы или поговорки;
- использовать в монологическом высказывании разные типы речи: описание, рассуждение, повествование;
- пользоваться специальной, справочной литературой, словарями, журналами, Интернетом при создании собственных речевых произведений на заданную или самостоятельно выбранную тему;
- находить и исправлять в предъявленных предложениях, текстах нарушения правильности, точности, богатства речи;
- проверять правильность своей письменной речи, исправлять допущенные орфографические и пунктуационные ошибки.

Раздел «Система языка». (Фонетика, орфоэпия, графика)

Ученик научится:

- характеризовать звуки русского языка: гласный — согласный, гласный ударный — безударный, согласный твёрдый — мягкий, парный — непарный, согласный глухой — звонкий, парный — непарный (в объёме изученного);
- определять функцию разделительного твёрдого знака (ъ) в словах;

- устанавливать соотношение звукового и буквенного состава в словах типа мороз, ключ, коньки, в словах с йотированными гласными е, ё, ю, я (ёлка, поют), в словах с разделительными ь, ь (вьюга, съел), в словах с непроизносимыми согласными;
- осуществлять звукобуквенный анализ доступных по составу слов;
- произносить звуки и сочетания звуков в соответствии с нормами литературного языка (круг слов определён словарём произношения в учебнике);
- использовать знание алфавита для упорядочивания слов и при работе со словарями и справочниками;
- применять знания фонетического материала при использовании правил правописания;
- пользоваться при письме небуквенными графическими средствами: пробелом между словами, знаком переноса, абзаца.

Ученик получит возможность научиться:

- осуществлять звукобуквенный разбор слова самостоятельно по предложенному в учебнике алгоритму;
- оценивать правильность проведения звукобуквенного анализа слова;
- соблюдать нормы русского языка в собственной речи и оценивать соблюдение этих норм в речи собеседников (в объёме орфоэпического словаря учебника);
- пользоваться орфоэпическим словарём при определении правильного произношения слова (или обращаться за помощью к другим орфоэпическим словарям русского языка или к учителю, родителям и др.).

Раздел «Лексика»

Ученик научится:

- находить в предложении и тексте незнакомое слово, определять его значение по тексту или толковому словарю; спрашивать о значении слова учителя;
- наблюдать за употреблением синонимов и антонимов в речи, подбирать синонимы и антонимы к словам разных частей речи, уточнять их значение;
- иметь представление об омонимах; приобретать опыт различения в предложениях и текстах омонимов;
- иметь представление о фразеологизмах (устойчивых сочетаниях слов); приобретать опыт различения в предложениях и текстах фразеологизмов;
- наблюдать за использованием фразеологизмов в упражнениях учебника, осознавать их значение в тексте и разговорной речи;
- распознавать слова, употреблённые в прямом и переносном значении (простые случаи); •иметь представление о некоторых устаревших словах и их использовании в речи; •пользоваться словарями при решении языковых и речевых задач.

Ученик получит возможность научиться:

- осознавать, что понимание значения слова — одно из условий умелого его использования в устной и письменной речи;
- замечать в художественном тексте слова, употреблённые в переносном значении, а также эмоционально-оценочные слова, сравнения, олицетворения (без терминологии);
- оценивать уместность использования слов в тексте;
- подбирать синонимы для устранения повторов в тексте;
- выбирать слова из ряда предложенных для успешного решения коммуникативных задач; •размышлять над этимологией некоторых слов-названий;
- приобретать опыт редактирования употреблённых в предложении (тексте) слов.

Раздел «Состав слова» (морфемика)

Ученик научится:

- владеть опознавательными признаками однокоренных слов;
- различать однокоренные слова и различные формы одного и того же слова;
- различать однокоренные слова и слова с омонимичными корнями, однокоренные слова и синонимы;

- находить в словах с однозначно выделяемыми морфемами окончание, основу (простые случаи), корень, приставку, суффикс;
- выделять нулевое окончание;
- подбирать слова с заданной морфемой;
- образовывать слова с помощью приставки (или суффикса), осознавать значение новых слов.

Ученик получит возможность научиться:

- находить корень в однокоренных словах с чередованием согласных в корне;
- различать изменяемые и неизменяемые слова;
- узнавать сложные слова (типа вездеход, вертолёт и др.); выделять в них корни, находить соединительные гласные (интерфиксы) в сложных словах;
- сравнивать, классифицировать слова по их составу;
- соотносить слова с предъявляемыми к ним моделям, выбирать из предложенных слов слово, соответствующее заданной модели, составлять модель заданного слова;
- осознавать значения, вносимые в слово суффиксами и приставками (простые случаи);
- наблюдать за способами образования слов при помощи приставки (или суффикса);
- разбирать по составу слова с однозначно выделяемыми морфемами в соответствии с предложенным в учебнике алгоритмом, оценивать правильность проведения разбора по составу;
- подбирать однокоренные слова и формы одного и того же слова с целью проверки изучаемых орфограмм в корне слова, использовать графический образ изучаемых приставок и суффиксов для правописания слов с этими приставками и суффиксами.

Раздел «Морфология»

Ученик научится:

- распознавать части речи на основе усвоенных признаков (в объёме программы);
- распознавать имена существительные; находить начальную форму имени существительного; определять грамматические признаки (род, число, падеж); изменять имена существительные по числам и падежам;
- распознавать имена прилагательные; определять зависимость имени прилагательного от формы имени существительного; находить начальную форму имени прилагательного; определять грамматические признаки (род, число, падеж); изменять имена прилагательные по числам, родам (в единственном числе), падежам (первое представление);
- распознавать глаголы; определять начальную (неопределённую) форму глаголов (первое представление), различать глаголы, отвечающие на вопросы «что делать?» и «что сделать?»; определять грамматические признаки глагола — форму времени, число, род (в прошедшем времени);
- распознавать личные местоимения (в начальной форме), определять грамматические признаки: лицо, число, род (у местоимений 3-го лица); использовать личные местоимения для устранения неоправданных повторов;
- узнавать имена числительные (общее представление); распознавать количественные и порядковые имена числительные;
- устанавливать отличие предлогов от приставок, значение частицы не;
- узнавать союзы и, а, но и понимать их роль в предложении;
- подбирать примеры слов и форм разных частей речи; наблюдать их употребление в тексте и устной речи, правильно употреблять в речи части речи и их формы.

Ученик получит возможность научиться:

- производить морфологический разбор изучаемых самостоятельных частей речи (в объёме программы), пользуясь алгоритмом разбора в учебнике;
- наблюдать за словообразованием частей речи;
- замечать в устной и письменной речи речевые ошибки и недочёты в употреблении изучаемых форм частей речи.

Раздел «Синтаксис»

Ученик научится:

- различать предложение, словосочетание и слово;
- выделять предложения из потока устной и письменной речи, оформлять их границы;
- определять вид предложений по цели высказывания (повествовательные, вопросительные, побудительные) и по интонации (восклицательные и невосклицательные), правильно интонировать эти предложения; составлять такие предложения;
- различать понятия «члены предложения» и «части речи»;
- находить главные (подлежащее и сказуемое) и второстепенные члены предложения (без деления на виды);
- устанавливать при помощи вопросов связь между словами в предложении; отражать её в схеме;
- соотносить предложения со схемами, выбирать предложение, соответствующее схеме;
- различать распространённые и нераспространённые предложения, составлять такие предложения;
- отличать основу предложения от словосочетания; выделять в предложении словосочетания;
- разбирать предложение по членам предложения: находить грамматическую основу (подлежащее и сказуемое), ставить вопросы к второстепенным членам предложения, определять, какие из них поясняют подлежащее или сказуемое, или другие второстепенные члены, выделять из предложения словосочетания.

Ученик получит возможность научиться:

- устанавливать в словосочетании связь главного слова с зависимым при помощи вопросов;
- выделять в предложении основу и словосочетания;
- находить в предложении обращение (в начале, в середине, в конце);
- опознавать простое и сложное предложения, определять части сложного предложения;
- выполнять в соответствии с предложенным в учебнике алгоритмом разбор простого предложения (по членам, синтаксический), оценивать правильность разбора.

Раздел «Орфография и пунктуация»

Ученик научится:

- а) применять ранее изученные правила правописания, а также:
 - непроизносимые согласные;
 - разделительный твёрдый знак (ъ);
 - непроверяемые гласные и согласные в корне слова, в том числе с удвоенными согласными (перечень в словаре учебника);
 - гласные и согласные в неизменяемых на письме приставках и суффиксах;
 - мягкий знак после шипящих на конце имён существительных (речь, брошь, мышь);
 - безударные родовые окончания имён прилагательных;
 - раздельное написание предлогов и слитное написание приставок;
 - раздельное написание частицы не с глаголами;
- б) подбирать примеры с определённой орфограммой;
- в) обнаруживать орфограммы по освоенным опознавательным признакам в указанных учителем словах (в объёме изучаемого курса);
- г) определять разновидности орфограмм и соотносить их с изученными правилами;
- д) применять разные способы проверки правописания слов: изменение формы слова, подбор однокоренных слов, использование орфографического словаря;
- е) безошибочно списывать текст с доски и учебника (объёмом 65—70 слов);
- ж) писать под диктовку текст (объёмом 55—60 слов) в соответствии с изученными правилами правописания;

з) проверять собственный и предложенный текст, находить и исправлять орфографические и пунктуационные ошибки.

Ученик получит возможность научиться:

а) применять правила правописания:

• соединительные *о* и *е* в сложных словах (самолёт, вездеход);

• *е* и *и* в суффиксах имён существительных (ключик — ключика, замочек — замочка);

• запятая при обращении;

• запятая между частями в сложном предложении;

• безударные родовые окончания имён прилагательных, глаголов в прошедшем времени;

б) при составлении собственных текстов использовать помощь взрослого или словарь, пропуск орфограммы или пунктограммы (чтобы избежать орфографической ошибки).

Проектная деятельность обеспечивает развитие познавательных навыков, умений: самостоятельно конструировать свои знания, ориентироваться в информационном пространстве, самостоятельно планировать свою деятельность, самостоятельно приобретать новые знания для решения новых познавательных и практических задач.

Проект «Рассказ о слове», «Семья слов», «Тайна имени», «Зимняя страничка», «Имена прилагательные в загадках»

СОДЕРЖАНИЕ УЧЕБНОГО ПРЕДМЕТА

Виды речевой деятельности

Слушание. Осознание цели и ситуации устного общения. Адекватное восприятие звучащей речи. Понимание на слух информации, содержащейся в предъявляемом тексте, определение темы и основной мысли текста, передача его содержания по вопросам, опорным словам и плану.

Говорение. Выбор языковых средств в соответствии с целями и условиями общения для эффективного решения коммуникативной задачи. Практическое овладение диалогической формой речи. Овладение умениями начать, поддержать, закончить разговор, привлечь внимание и т.п. Практическое овладение устными монологическими высказываниями в соответствии с учебной задачей (рассуждение, описание, повествование). Овладение нормами речевого этикета в ситуациях учебного и бытового общения (приветствие, прощание, извинение, благодарность, обращение с просьбой). Соблюдение орфоэпических норм и правильной интонации.

Чтение. Понимание учебного текста. Выборочное чтение с целью нахождения необходимого материала. Нахождение информации, заданной в тексте в явном и неявном (подтекст) виде. Формулирование простых выводов на основе информации, содержащейся в тексте, личного опыта и наблюдений. Антиципация, интерпретация и обобщение содержащейся в тексте информации. Анализ и оценка содержания, языковых особенностей и структуры текста.

Письмо. Письмо букв, буквосочетаний, слогов, слов, предложений в системе обучения грамоте. Овладение разборчивым, аккуратным письмом с учетом гигиенических требований к этому виду учебной работы. Списывание, письмо под диктовку, письмо по памяти в соответствии с изученными правилами. Письменное изложение содержания прослушанного и прочитанного текста (краткое, подробное, выборочное). Создание небольших собственных текстов (сочинений) по интересным детям тематике (на основе впечатлений, литературных произведений, сюжетных картин, серий картин, просмотренного фрагмента видеозаписи).

Синтаксис

Главные и второстепенные члены предложения. Основа предложения. Подлежащее, выраженное существительным в именительном падеже. Сказуемое, выраженное глаголом. Второстепенные члены предложения: определение, дополнение. Однородные члены предложения, запятые при однородных членах предложения.

Орфография и пунктуация

Правописание отдельных суффиксов (-ик, -ек). Правописание парных согласных в конце и в середине слова. Правописание слов с непроизносимыми согласными. Правописание слов с двойными согласными. Правописание безударных падежных окончаний имён существительных. Правописание о, е в падежных окончаниях после шипящих и ц. Правописание ь после шипящих на конце существительных 3-го склонения в именительном и винительном падежах.

Состав слова

Основа и окончание. Сложные слова. Корень. Приставка. Суффикс. Однокоренные глаголы с приставками.

Морфология

Части речи. Понятие о склонении имён существительных. Падежи. Обзор трёх типов склонения существительных в единственном числе. Первое склонение существительных (единственное число). Правописание безударных падежных окончаний. Второе склонение существительных (единственное число). Склонение существительных мужского рода с нулевым окончанием. Склонение существительных среднего рода с окончанием -о, -е. Правописание безударных падежных окончаний, правописание о, е в падежных окончаниях после шипящих и ц. Третье склонение имён существительных (единственное число); одинаковые окончания в родительном, дательном, предложном падежах, мягкий знак после шипящих на конце существительных 3-го склонения в именительном и винительном падежах. Склонение существительных во множественном числе. Имя числительное. Понятие об имени числительном.

Развитие речи

Текст. Логико-смысловые связи в тексте. Связь между предложениями. Структура построения текста: начало, развитие темы, завершение. Составление плана текста повествовательного характера. Формулировка вопросов, ответов на вопросы. Собственные сочинения (репродуктивные и творческие). Выбор жанра письменной речи: рассказ, сказка, описание. Редактирование сочинений. Использование толкового и орфографического словаря.

Учебно-тематический план

№п/п	Название раздела	Количество часов
1	<i>Язык и речь</i>	2ч
2	<i>Текст. Предложение. Словосочетание</i>	11ч
3	<i>Слово в языке и речи</i>	18ч
4	<i>Состав слова</i>	37ч
5	<i>Части речи</i>	61ч
6	<i>Повторение</i>	7ч

КАЛЕНДАРНО - ТЕМАТИЧЕСКОЕ ПЛАНИРОВАНИЕ

№п/п	Кол-во часов	Тема урока	Дата	Домашнее задание
Язык и речь (2ч)				
Наша речь и наш язык.				
1	1	Виды речи		
2	1	Для чего нужен язык?		
Текст. Предложение. Словосочетание (11ч)				
Текст				
3	1	Что такое текст? Какие бывают тексты?		
Предложение				
4	1	Что такое предложение? Виды предложений по цели высказывания.		
5	1	Виды предложений по интонации		
6	1	Что такое обращение?		
7,8	2	Главные и второстепенные члены предложения		
9,10	2	Простое и сложное предложения		
Словосочетание				
11,12	2	Что такое словосочетание? Из чего состоит словосочетание?		
13	1	Входная контрольная работа		
Слово в языке и речи (18ч)				
Лексическое значение слова				
14	1	Как определить лексическое значение слова? Однозначные и многозначные слова.		
15	1	Синонимы и антонимы		
16	1	Что такое омонимы?		
Слово и словосочетание				
17	1	Чем словосочетание отличается от слова?		
18	1	Что такое фразеологизмы?		
19	1	Обучающее изложение		
Части речи				
20	1	Что такое части речи?		
21	1	Имя существительное		
22	1	Имя прилагательное		
23	1	Глагол		
24	1	Что такое имя числительное		
Однокоренные слова				
25	1	Какие слова называются		

		однокоренными?		
Слово и слог. Звуки и буквы				
26	1	Гласные звуки		
27	1	Согласные звуки		
28	1	Разделительный мягкий знак(ь)		
29	1	Обучающее изложение		
30	1	Обобщение изученного. Проект «Рассказ о слове»		
31	1	Контрольный диктант по теме «Слово в языке и речи»		
Состав слова (37ч)				
Корень слова				
32	1	Что такое корень слова? Как в слове найти корень?		
33	1	Сложные слова		
Формы слова. Окончание				
34	1	Что такое окончание?		
35	1	Как найти в слове окончание?		
Приставка				
36	1	Что такое приставка? Как в слове найти приставку?		
37	1	Значение приставок		
Суффикс				
38	1	Что такое суффикс? Как найти в слове суффикс?		
39	1	Значение суффиксов		
40	1	Сочинение по картине А.А.Рылова «В голубом просторе»		
Основа слова				
41	1	Что такое основа слова?		
42	1	Обобщение знаний о составе слова		
43	1	Контрольный диктант по теме «Состав слова»		
44	1	Обучающее изложение		
45	1	Проект «Семья слов»		
Правописание частей слова				
46-48	3	Правописание слов с безударными гласными в корне		
49-50	2	Правописание слов с парными по глухости и звонкости согласными в корне		
51	1	Обучающее изложение		
52-53	2	Правописание слов с непроизносимым согласным		

		звук в корне		
54-55	2	Правописание слов с удвоенными согласными		
56	1	Сочинение по картине В.М. Васнецова «Снегурочка»		
57	1	Контрольный диктант по теме «Правописание корней слов»		
58-60	3	Правописание суффиксов и приставок		
61-62	2	Правописание предлогов и приставок		
63	1	Правописание слов с разделительным твердым знаком (Ъ)		
64-65	2	Разделительный твердый и мягкий знаки		
66	1	Обучающее изложение		
67	1	Контрольный диктант по теме «Правописание частей слов»		
68	1	Проект «Составляем орфографический словарь»		
Части речи (61ч)				
69	1	Что такое части речи?		
Имя существительное (27ч)				
70-71	2	Что обозначает имя существительное?		
72	1	Одушевленные и неодушевленные имена существительные		
73	1	Обучающее изложение		
74	1	Собственные и нарицательные имена существительные		
75	1	Проект «Тайна имени»		
Число имен существительных				
76	1	Изменение имен существительных по числам		
77	1	Имена существительные, имеющие форму одного числа		
Род имен существительных				
78-79	2	Как определить род имен существительных?		
80-81	2	Мягкий знак на конце имен существительных после шипящих		
82	1	Обучающее изложение		
83	1	Контрольный диктант по теме		

		«Имя существительное»		
Падеж имен существительных				
84	1	Что такое склонение имен существительных		
85	1	Определение падежа, в котором употреблено имя существительное. Неизменяемые имена существительные		
86	1	Сочинение по картине И.Я. Билибина «Иван-царевич и лягушка-квакушка»		
87	1	Именительный падеж		
88	1	Родительный падеж		
89	1	Дательный падеж		
90	1	Винительный падеж		
91	1	Творительный падеж		
92	1	Предложный падеж		
93	1	Обучающее изложение		
94	11	Обобщение изученного. Проект «Зимняя страничка»		
95	1	Сочинение по картине К.Ф.Юона «Конец зимы. Полдень»		
96	1	Контрольный диктант по теме «Падеж имен существительных»		
Имя прилагательное (15ч)				
97-98	2	Как определить имена прилагательные		
99	1	Роль имен прилагательных		
100	1	Текст-описание. Отзыв по картине М.А.Врубеля «Царевна-Лебедь»		
Формы имен прилагательных				
101-103	3	Род имен прилагательных		
104-105	2	Число имен прилагательных		
106-107	2	Изменение имен прилагательных по падежам		
108	1	Обобщение изученного		
109	1	Отзыв по картине В.А.Серова «Девочка с персиками»		
110	1	Контрольный диктант по теме «Имя прилагательное»		
111	1	Проект «Имена прилагательные		

		в загадках»		
Местоимение (4ч)				
112	1	Личные местоимения 1, 2, 3-го лица		
113-114	2	Изменение личных местоимений по родам		
115	1	Обучающее изложение		
Глагол (14ч)				
Повторение				
116-117	2	Что обозначает глагол?		
Формы глаголов				
118-119	2	Неопределенная форма глаголов		
120	1	Число глаголов		
121	1	Времена глаголов		
122	1	Времена глаголов. 2-е лицо глаголов		
123-124	2	Изменение глаголов по временам. Обучающее изложение		
125	1	Род глаголов в прошедшем времени		
126	1	Правописание НЕ с глаголами		
127-128	2	Обобщение изученного		
129	1	Контрольный диктант по теме «Глагол»		
Повторение (7ч)				
130	1	Части речи		
131	1	Обобщение изученного о слове, предложении		
132	1	Правописание окончаний имен прилагательных		
133	1	Правописание приставок и предлогов		
134	1	Правописание безударных гласных. Правописание значимых частей слов		
135	1	Итоговая контрольная работа		
136	1	Текст. Сочинение на тему «Почему я жду летних каникул»		

