



Муниципальное казённое общеобразовательное учреждение
«Ульяновская средняя общеобразовательная школа»

«Согласовано»

Заместитель директора по ВР
МКОУ «Ульяновская СОШ»
 /Иваненко Л.Н./

«Утверждаю»

И.о. директора МКОУ
«Ульяновская СОШ»
 /С.А.Суковаткина/
Приказ №52/2 от 29.08.2023г.



Рабочая программа
по внеурочной деятельности

«ЮНАРМИЯ»

6,8,10 класс

Направление: духовно-нравственное

Количество часов: 34

Срок реализации: 2023-2024г.

Учитель: Ефремов А.Э

с. Ульяновское
2023– 2024 уч.г

1

«ПРОГРАММА КУРСА ВНЕУРОЧНОЙ ДЕЯТЕЛЬНОСТИ «ЮНАРМИЯ»» для обучающихся 6, 8, 10 классов.

Программа курса внеурочной деятельности «ЮНАРМИЯ» для обучающихся 6, 8, 10 классов разработана с целью оказания методической помощи педагогическим работникам при составлении рабочих программ по военно-патриотическому и гражданскому воспитанию детей и молодежи и предназначена для реализации в образовательных организациях в рамках внеурочной деятельности.

В программе представлены содержание тематических разделов и тематическое планирование, сформулированы планируемые результаты ее освоения, отражены методы, приемы и формы организации и проведения занятий. Представленный инструментарий включает описание специфики технологий военно-патриотического и гражданского воспитания школьников.

1

СОДЕРЖАНИЕ

1. Пояснительная записка.....	3
1.1. Нормативно-правовое обеспечение разработки и реализации программы курса.....	3
1.2. Актуальность Программы.....	3
1.3. Педагогическая целесообразность Программы.....	4
1.4. Описание места Программы в учебном плане.....	4
2. Цель и задачи Программы.....	6
2.1. Цель Программы.....	6
2.2. Задачи Программы.....	6
3. Планируемые результаты освоения Программы.....	6
4. Содержание Программы.....	9
5. Тематическое планирование с указанием часов, отводимых на освоение каждой темы	24
6. Учебно-методическое обеспечение.....	31
7. Материально-техническое обеспечение.....	32
8. Оценочные материалы.....	32
9. Список литературы.....	42

1. Пояснительная записка

1.1. Нормативно-правовое обеспечение разработки и реализации программы курса.

Программа курса внеурочной деятельности «ЮНАРМИЯ» для обучающихся 6, 8, 10 классов (далее – Программа) разработана с учетом требований и положений, изложенных в следующих документах:

Федеральный закон от 29 декабря 2012 г. № 273-ФЗ «Об образовании в Российской Федерации»;

«Стратегия развития воспитания в Российской Федерации на период до 2025 года». Распоряжение Правительства Российской Федерации от 29 мая 2015 года № 996-р;

Федеральный государственный образовательный стандарт основного общего образования, утвержденный приказом Министерства образования и науки Российской Федерации от 17.12.2010 № 1897;

Приказ Министерства образования и науки РФ от 31.12.2015 № 1577 «О внесении изменений в федеральный государственный образовательный стандарт основного общего образования»;

Устав Всероссийского детско-юношеского военно-патриотического общественного движения «ЮНАРМИЯ» от 28.05.2016;

Положение о региональных отделениях, местных отделениях Всероссийского детско-юношеского военно-патриотического общественного движения «ЮНАРМИЯ», утвержденное решением Главного штаба ВВПОД «ЮНАРМИЯ», протокол № 4 от 26.01.2017;

Примерная рабочая программа воспитания для общеобразовательных организаций;

Основная образовательная программа основного общего образования общеобразовательной организации.

1.2. Актуальность Программы.

Программа направлена на формирование у детей патриотизма, ценностного отношения к своей малой и большой Родине, которую нужно оберегать, посредством реализации программы военно-патриотического воспитания детей и молодежи во внеурочной деятельности.

Актуальность Программы заключается в повышении значимости военно-патриотического воспитания обучающихся через интегрированную деятельность по следующим взаимосвязанным направлениям:

- познавательная деятельность;
- туристско-краеведческая деятельность;
- спортивно-оздоровительная деятельность.

Актуальность данной Программы подтверждается словами президента Российской Федерации В.В. Путина: «У нас нет, и не может быть никакой другой объединяющей идеи, кроме патриотизма» и учитывает запросы со стороны детей и родителей на содержание программы военно-патриотического и гражданского воспитания.

1.2. Педагогическая целесообразность Программы.

Всероссийское детско-юношеское военно-патриотическое общественное движение «ЮНАРМИЯ» образовано по инициативе Министерства обороны РФ в 2016 году, в целях улучшения патриотического воспитания. Это сравнительно молодое движение, которое растёт и набирает свои обороты. Во многих образовательных организациях движение «ЮНАРМИЯ» реализуется через реализацию модуля «Детские общественные объединения» Примерной программы воспитания. Поэтому в России, и в частности в Республике Калмыкия, не так много действующих общеразвивающих программ для развития детей и подростков в рамках движения «ЮНАРМИЯ», что явилось основанием и вместе с тем новизной разработки данной Программы, с учетом принципиально-качественных изменений в образовании и развитии детей и подростков. Программа основана на комплексном подходе к подготовке молодого человека «новой формации», умеющего жить в современных условиях: компетентного, мобильного, с высокой культурой общения, готового к принятию справедливых решений, умеющего эффективно взаимодействовать с окружающим миром.

Реализация Программы основывается на тесной межпредметной интеграции с дисциплинами «История», «Основы безопасности жизнедеятельности», «Физическая культура», «География», «Краеведение».

Процесс формирования готовности к защите Отечества у обучающихся строится с учетом имеющихся знаний, жизненного опыта, общих задач обучения и воспитания. Программа способствует освоению учебной информацией лично значимого характера, опираясь на высокую эмоциональность, впечатлительность, восприимчивость, формирования у обучающихся чувства восхищения воинами Вооруженных Сил РФ, формировании желания в будущем встать в их ряды.

При разработке содержания Программы учитывались:

- основные закономерностей развития теории военно-патриотического воспитания;
- интегративность – охват многих сфер человеческой деятельности;
- направленность на формирование у обучающихся современного уровня культуры безопасности жизнедеятельности для снижения отрицательного влияния «человеческого фактора» на безопасность личности, общества и государства.

Отбор содержания Программы проведен с учетом системного подхода, в соответствии с которым обучающиеся должны освоить содержание, значимое для формирования гуманистического мировоззрения, познавательной, нравственной культуры, ценностного отношения к своему здоровью и мотивационной установки на ведение здорового образа жизни, любви к своему краю и его истории.

1.4. Описание места Программы в учебном плане.

Программа для обучающихся 6, 8, 10 классов рассчитана на 1 час в неделю, 34 часа учебного времени ежегодно.

2. Цель и задачи Программы.

2.1. Цель Программы: формирование активной гражданской позиции, патриотизма у обучающихся посредством вовлечения их в деятельность по приобретению социально значимых знаний о военно-историческом наследии Отечества и престиже военной службы, формированию готовности к выполнению священного долга по защите Родины, следованию идеям здорового образа жизни, воспитанию любви к родному краю.

2.2. Задачи Программы:

- воспитать готовность к защите Отечества, к действиям в экстремальных ситуациях;
- расширить и углубить знания об истории, о многонациональной культуре и традициях России и родного края;
- обучить начальным знаниям по основам военной службы;
- систематизировать представления о требованиях, предъявляемых к будущему военнослужащему, о порядке призыва и прохождения военной службы;
- познакомить со структурой Вооружённых сил, назначением видов и родов войск, их вооружением и боевыми возможностями;
- обучить приёмам стрельбы из пневматического оружия, метания гранаты в цель;
- сформировать умения действовать в строю, в бою, на марше, в наступлении и в обороне;
- сформировать способность осмысливать события и явления действительности во взаимосвязи прошлого, настоящего и будущего;
- сформировать потребность в ведении здорового образа жизни, двигательной активности посредством физического воспитания, физической подготовки, физического развития.

3. Планируемые результаты освоения Программы

Личностные результаты:

- осознанное отношение к национальным базовым ценностям, России, своему народу, своему краю, отечественному культурно-историческому наследию, государственной символике, законам РФ, русскому и родному языку, народным традициям, старшему поколению;
- понимание и осознание моральных норм и правил нравственного поведения, в том числе этических норм взаимоотношений в семье, между поколениями, носителями разных убеждений, представителями различных социальных групп;
- положительный опыт взаимодействия со сверстниками, старшим поколением и младшими детьми в соответствии с общепринятыми нравственными нормами;

- осознание влияния негативных факторов на здоровье каждого человека, группы людей, сообщества в целом;
- освоение социальных норм, правил поведения, ролей и форм социальной жизни в группах и сообществах, включая взрослые и социальные сообщества;
- потребность заниматься физической культурой и спортом, вести активный образ жизни.

Метапредметные

Обучающиеся сформируют и разовьют умения

Регулятивные:

- определять цель своей деятельности на основе имеющихся условий и планировать пути достижения;
- адекватно оценивать свою деятельность, при необходимости вносить коррективы;
- находить достаточные средства для решения учебных задач;

Познавательные:

- делать выводы, устанавливать причинно-следственные связи на основе полученной информации о времени, эпохе при знакомстве с работами известных военных конструкторов и действий полководцев;
- организовывать проектно-исследовательскую деятельность;
- находить самостоятельно требуемую информацию, ориентироваться в информации, устанавливать взаимосвязи между событиями и явлениями;
- объяснять содержание и формы современных внутригосударственных и международных событий, выявлять причинно-следственные связи;
- овладение культурой активного использования печатных изданий и интернет ресурсами.

Коммуникативные:

- организовывать сотрудничество и совместную деятельность с педагогом и сверстниками в отряде;
- работать индивидуально, в группе и в коллективе для решения поставленной задачи;
- осуществлять поиск и оценку альтернативных способов разрешения конфликтов, договариваться и приходить к общему решению в совместной деятельности;
- адекватно использовать
- соблюдать нормы публичного поведения и речи в процессе выступления.

Предметные:

Обучающиеся научатся:

- использовать элементарные теоретические знания по истории техники и вооружения;
- использовать знания о назначении, организации и основных задачах, выполняемых Вооруженными Силами Российской Федерации, в построении маршрута получения профессионального образования;
- оперировать основными понятиями в области обороны государства;
- описывать порядок подготовки граждан к военной службе; порядок призыва и поступления, прохождения военной службы по призыву, контракту и гражданской службы на военную службу;
- производить неполную и полную разборку автомата Калашникова, его чистку и смазку, снаряжать магазин патронами;
- соблюдать правила и выполнять приемы стрельбы из пневматического и стрелкового оружия;
- правильно выполнять команды в строю и строевые приемы;
- описывать основные виды чрезвычайных ситуаций и их последствия;
- характеризовать способы защиты от оружия массового поражения;
- пользоваться индивидуальными средствами защиты; применять первичные средства пожаротушения;
- правильно действовать в чрезвычайных ситуациях;
- основам выживания в условиях вынужденной автономии;
- характеризовать порядок и правила оказания первой помощи пострадавшим;
- оказывать первую помощь пострадавшим.
- характеризовать влияние физических упражнений на различные органы и системы организма;
- определять уровень развития физических качеств.

Обучающийся получит возможность научиться:

- приводить примеры применения различных типов вооружения и военной техники в войнах и конфликтах различных исторических периодов, проследить их эволюцию;
- описывать работу частей и механизмов автомата Калашникова при стрельбе;
- выполнять нормативы неполной разборки и сборки автомата Калашникова;
- описывать порядок работы с приборами радиационной и химической разведки и дозиметрического контроля;
- выполнять нормативы надевания противогаза, респиратора и общевойскового защитного комплекта (ОЗК);
- проектировать повышение уровня собственной физической подготовленности.

4. Содержание Программы

Содержание программы 6 класс

1. Исторические и боевые традиции Отечества. (3 часа)

Тема 1.1. ВВПОД «ЮНАРМИЯ». Основные сведения. Правила ношения форменной одежды, знаков различия, знаков отличия и иных геральдических знаков участниками ВВПОД «ЮНАРМИЯ» (1 ч).

Изучение правил ношения форменной одежды, знаков различия, знаков отличия и иных геральдических знаков участниками ВВПОД «ЮНАРМИЯ».

Тема 1.2. История, символы и геральдика (1 ч).

Рассказать обучающимся об истории создания и значении государственных символов России.

Тема 1.3. Саратов в годы Великой Отечественной войны (1 ч).

Дать обучающимся информацию об оборонной промышленности в годы Великой Отечественной войны.

2. Основы выживания и поведения в автономии. (9 часов)

Тема 2.1. Понятие о топографической карте (1 ч).

Понятие топографической карты. Области применения топографических карт:

- военные ведомства;
- для проведения геодезических или геологических работ;
- при строительстве и планировании дорожного полотна;
- сельское хозяйство.

Тема 2.2. Условные знаки на топографической карте (1 ч).

Условные знаки на топографической карте:

- основные пункты геодезии или геологии;
- особенности рельефа;
- сведения гидрографии;
- границы, дороги;
- коммуникации;
- важные объекты.

Тема 2.3. Ориентирование по горизонту, азимуту (1 ч).

Основные направления на стороны горизонта: С, В, Ю, З. Дополнительные и вспомогательные направления по сторонам горизонта.

Градусное значение основных и дополнительных направлений по сторонам горизонта. Азимутальное кольцо («Роза направлений»).

Определение азимута.

Тема 2.4. Компас, работа с компасом (1 ч).

Компас. Типы компасов. Правила обращения с компасом. Прежде всего, каждый обучающийся должен научиться определять стороны горизонта по

компасу, в частности по светящемуся компасу, приспособленному для работы ночью. При тренировке надо добиваться безошибочного определения, как главных направлений сторон горизонта, так и промежуточных и обратных направлений. Умение определять обратные направления очень важно, и при тренировке необходимо уделить ему особое внимание.

Тема 2.5. Ориентирование по местным предметам. Действия в случае потери ориентировки. (1 ч.)

Научить обучающихся применять способы определения правильного направления, когда человек заблудился.

Тема 2.6. Личное и групповое туристское снаряжение. Рюкзаки. (1 ч.)

Довести до обучающихся содержание и порядок укладки туристического рюкзака, а также порядок сбора после привала.

Тема 2.7. Привалы и ночлеги. Питание в туристском походе. (1 ч.)

Изучить порядок действий на малом, обеденном и ночном привалах, а также порядок сбора после привала.

Тема 2.8. Вязание узлов: туристические узлы «простой проводник», «восьмерка», «серединный австрийский проводник», «двойной проводник», «удавка», «булинь», «стремя» (1 ч.)

Довести до обучающихся случаи необходимости знания порядка вязания различных узлов, законспектировать данные и дать практику в их вязании.

Тема 2.9. Вязание узлов: узлы для страховки (незатягивающиеся петли): «восьмерка», «серединный австрийский проводник», «двойной проводник» (1 ч.)

Довести до обучающихся случаи необходимости знания порядка вязания различных узлов, законспектировать данные и дать практику в их вязании.

3. Строевая подготовка. (13 часов)

Тема 3.1. Строевая стойка (выполнение команд «СТАНОВИСЬ», «СМИРНО», «ВОЛЬНО», «ЗАПРАВИТЬСЯ»). Повороты на месте (1 ч.)

Разучить по разделениям и в целом порядок выполнения строевого приема «Строевая стойка» и выполнение команд «СТАНОВИСЬ», «СМИРНО», «ВОЛЬНО», «ЗАПРАВИТЬСЯ»).

Тема 3.2. Строевой и походный шаг: последовательность обучения движению строевым шагом, тренировка в движении руками, с обозначением шага на месте (1 ч.)

Тренировать обучающихся в выполнении строевых приемов, провести их разучивание по разделениям.

Тема 3.3. Строевой и походный шаг: последовательность обучения движению строевым шагом на четыре счета (1 ч.)

Тренировать обучающихся в выполнении строевых приемов, провести их разучивание по разделениям.

Тема 3.4. Строевой и походный шаг: последовательность обучения движению строевым шагом, тренировка в движении строевым шагом на два счета, в замедленном темпе (50—60 шагов в минуту) (1 ч.)

Тренировать обучающихся в выполнении строевых приемов, провести их разучивание по разделениям.

Тема 3.5. Строевой и походный шаг: последовательность обучения движению строевым шагом, тренировка в движении строевым шагом на два счета, в уставном темпе (110—120 шагов в минуту) (1 ч).

Тренировать обучающихся в выполнении строевых приемов, провести их разучивание по разделениям.

Тема 3.6. Повороты в движении по разделениям на три счета (1 ч).

Довести до обучающихся порядок выполнения строевых приемов, провести их разучивание по разделениям.

Тема 3.7. Повороты в движении в комплексе (1 ч).

Тренировать обучающихся в выполнении строевых приемов.

Тема 3.8. Выполнение воинского приветствия на месте по разделениям на два счета (1 ч).

Тренировать обучающихся в выполнении строевых приемов, провести их разучивание по разделениям.

Тема 3.9. Выполнение воинского приветствия на месте в комплексе (1 ч).

Тренировать обучающихся в выполнении строевых приемов.

Тема 3.10. Выход из строя и возвращение в строй по разделениям (1 ч).

Тренировать обучающихся в выполнении строевых приемов, провести их разучивание по разделениям.

Тема 3.11. Подход к начальнику и отход от него (1ч).

Тренировать обучающихся в выполнении строевых приемов.

Тема 3.12. Строевые приемы в движении в составе отделения: смыкание и размыкание отделения (1 ч.).

Тренировать обучающихся в выполнении смыкания и размыкания отделения. Провести разучивание по разделениям.

Тема 3.13. Строевые приемы в движении в составе отделения: перестроение отделения из одной шеренги в две и обратно (1 ч.).

Тренировать обучающихся в выполнении перестроения отделения. Провести разучивание по разделениям.

4. Физическая подготовка. (2 часа)

Тема 4.1. Определение уровня физических качеств: сила, скоростная сила, ловкость посредством сдачи тестов физической подготовленности (по одному часу в начале учебного года) (1 ч).

Прием зачетов для проверки уровня физической подготовки, постановка задач на улучшение результатов:

- поднимание туловища из положения лежа на спине;
- челночный бег.

Тема 4.2. Определение уровня физических качеств: выносливость, силовая выносливость посредством сдачи тестов физической

подготовленности (по одному часу в конце учебного года) (1 ч).

Прием зачетов для проверки уровня физической подготовки, постановка задач на улучшение результатов:

- отжимания от пола;
- бег на 1500 метров.

5. РХБ защита. (2 часа)

Тема 5.1. Средства индивидуальной защиты (1 ч).

Обучить обучающихся порядку надевания противогаза ГП-7. Ознакомить с другими видами защитных противогазов.

Тема 5.2. Порядок надевания средств индивидуальной защиты органов дыхания (1 ч).

Провести тренировку обучающихся по надеванию противогаза ГП-7.

6. Огневая подготовка. (4 часа)

Тема 6.1. История развития стрелкового оружия (1 ч).

Систематизация изученного обучающимися материала по истории развития стрелкового оружия.

Тема 6.2. Назначение, боевые свойства, общее устройство и принцип работы автомата Калашникова (1 ч).

Актуализация знаний обучающихся о назначении, боевых свойствах, общем устройстве и принципах работы автомата Калашникова.

Тема 6.3. Последовательность неполной разборки и сборки после неполной разборки АК-74 (1 ч).

Тренировать обучающихся в выполнении неполной разборки и сборки после неполной разборки автомата Калашникова.

Тема 6.4. Порядок снаряжения магазина АК (1 ч).

Тренировать обучающихся в снаряжении магазина автомата Калашникова.

7. Оказание первой помощи. (1 час)

Тема 7.1. Основы оказания первой медицинской помощи (1 ч.).

Довести до обучающихся предназначение и порядок проведения искусственной вентиляции лёгких (ИВЛ). Обучить обучающихся проведению ИВЛ.

Содержание программы 8 класс

1. Исторические и боевые традиции Отечества. (2 часа)

Тема 1.1. Саратовцы в локальных войнах: в Афганистане, на Северном Кавказе, в странах Африки, Центральной и Средней Азии, Приднестровье,

Азербайджане (1 ч).

Саратовцы принимали участие в более 20 локальных войнах и миротворческих акциях: в Афганистане, на Северном Кавказе, в странах Африки, Центральной и Средней Азии, Приднестровье, Азербайджане.

Тема 1.2. Саратовцы в локальных войнах: в Абхазии, Южной Осетии, Венгрии, Югославии, на Кубе и в Сирии (1 ч).

Саратовцы принимали участие в более 20 локальных войнах и миротворческих акциях: в Абхазии, Южной Осетии, Венгрии, Югославии, на Кубе и в Сирии.

2. Основы выживания и поведения в автономии. (3 часа)

Тема 2.1. Ориентирование по горизонту, азимуту. Работа с компасом (1 ч).

Научить обучающихся порядку ориентирования в лесу. (1 ч).

Наиболее простые и распространенные методы ориентирования:

- по деревьям;
- по мхам и лишайникам;
- по муравейникам;
- по крестам храмов (церквей);
- по просекам;
- по солнцу;
- по звездам;
- по луне.

Тема 2.2. Измерение расстояний. Способы ориентирования. (1 ч).

Изучить различные способы определения расстояний на местности: по карте, аэрофотоснимку, с помощью дальномера и т.д.

Изучить более простые способы измерения, такие как: определение расстояний на глаз, по угловым и линейным размерам предметов, промером шагами, по времени движения, по соотношению скоростей света и звука, на слух.

Тема 2.3. Вязание узлов. (1 ч).

Довести до обучающихся случаи необходимости знания порядка вязания различных узлов, законспектировать данные. Дать практику в вязании узлов для страховки (незатягивающиеся петли): «восьмерка», «серединый австрийский проводник», «двойной проводник».

3. Строевая подготовка. (10 часов)

Тема 3.1. Строевой и походный шаг: последовательность обучения движению строевым шагом, тренировка в движении руками, тренировка с обозначением шага на месте, тренировка в движении строевым шагом на четыре счета. (1 ч).

Довести до обучающихся порядок выполнения строевых приемов,

провести их разучивание по разделениям.

Тема 3.2. Строевой и походный шаг: последовательность обучения движению строевым шагом, тренировка в движении строевым шагом на два счета, тренировка в движении строевым шагом в замедленном темпе (50—60 шагов в минуту), тренировка в движении строевым шагом в уставном темпе (110—120 шагов в минуту). (1 ч).

Довести до обучающихся порядок выполнения строевых приемов, провести их разучивание по разделениям.

Тема 3.3. Повороты в движении. (1ч).

Тренировать обучающихся в выполнении поворотов в движении в комплексе.

Тема 3.4. Выполнение воинского приветствия без оружия на месте и в движении. (1ч)

Тренировать обучающихся в выполнении воинского приветствия на месте в комплексе.

Тема 3.5. Выход из строя и возвращение в строй по разделениям (1 ч).

Тренировать обучающихся в выполнении строевых приемов, провести их разучивание по разделениям.

Тема 3.6. Выход из строя и возвращение в строй в комплексе (1 ч).

Тренировать обучающихся в выполнении строевых приемов.

Тема 3.7. Строевые приемы в движении в составе отделения: смыкание и размыкание отделения (1 ч.).

Тренировать обучающихся в выполнении смыкания и размыкания отделения. Провести разучивание по разделениям.

Тема 3.8. Строевые приемы в движении в составе отделения: перестроение отделения из одной шеренги в две и обратно (1 ч.).

Тренировать обучающихся в выполнении перестроения отделения. Провести разучивание по разделениям.

Тема 3.9. Действия в составе отделения на месте (1 ч.).

Довести до обучающихся порядок действий в составе отделения под барабан, оркестр. Провести разучивание по разделениям и тренировать обучающихся в выполнении строевых приемов.

Тема 3.10. Действия в составе отделения в движении (1 ч.).

Довести до обучающихся порядок движения в составе отделения под барабан, оркестр. Провести разучивание по разделениям и тренировать обучающихся в выполнении строевых приемов.

4. Физическая подготовка. (7 часов)

Тема 4.1. Определение уровня физических качеств: сила, скоростная сила, ловкость посредством сдачи тестов физической подготовленности (по одному часу в начале учебного года) (1 ч).

Прием зачетов для проверки уровня физической подготовки, постановка задач на улучшение результатов:

- поднимание туловища из положения лежа на спине;
- бег на 100 метров;
- бросание мяча.

Тема 4.2. Определение уровня физических качеств: выносливость, силовая выносливость посредством сдачи тестов физической подготовленности (по одному часу в конце учебного года) (1 ч).

Прием зачетов для проверки уровня физической подготовки, постановка задач на улучшение результатов:

- подтягивание из виса на высокой перекладине;
- бег на 2000 метров.

Тема 4.3. Изучение техники движений со снарядами и на тренажерах, оценка величины отягощения (1 ч).

Изучить с учениками технику выполнения упражнений на развитие силовых качеств с различным оборудованием. Приспособления с отягощениями или для отягощений – рюкзаки, ремни, ляжки, пояса, цепи и др.; уличные тренажеры – модули воркаута для тренировки разных групп мышц.

Тема 4.4. Круговая тренировка общефизической направленности (1 ч).

Круговая тренировка. Количество упражнений 5-7, предназначенных для разных групп мышц, с небольшим интервалом отдыха между подходами. Перерыв должен быть между завершённым циклом из 5-7 выполненных упражнений, а не между каждым из видов нагрузок.

Упражнения учитель подбирает исходя из возможностей материальной базы учебного заведения и физического развития обучаемых.

Тема 4.5. Круговая тренировка на развитие силы (1 ч).

Круговая тренировка. Как правило задействуют 2-3 группы мышц. Количество упражнений 2-3, количество повторений 3-4 предназначенных для одной группы мышц, с небольшим интервалом отдыха между подходами. Упражнения учитель подбирает исходя из возможностей материальной базы учебного заведения и физического развития обучаемых.

Тема 4.6. Круговая тренировка на развитие скоростной выносливости (1 ч).

Вариант:

1. Прыжки на скамейку с последующим быстрым спрыгиванием.
2. Прыжки «кенгуру».
3. Из положения лежа на животе - руки вверх, прогнуться.
4. Из положения лежа на спине одновременно поднять ноги и туловище.
5. Сидя на скамейке, держась за нее руками, поднимать и опускать прямые ноги, пола не касаться.
6. Из положения стоя бросить набивной мяч (0,5 кг) вверх, присесть, встать и поймать мяч.
7. Отжимания от пола.
8. Из положения руки в стороны, набивной мяч (0,5 кг) в левой руке. Бросить мяч через голову в правую руку и наоборот.
9. Из положения лежа на спине, руки с набивным мячом (0,5-1 кг)

вытянуты вперед, быстро поднимать и опускать руки в исходное положение. Упражнения учитель подбирает исходя из возможностей материальной базы учебного заведения и физического развития обучаемых.

Тема 4.7. Круговая тренировка повышенной интенсивности (1 ч)

Экстенсивный интервальный метод

Тренировка протекает с индивидуальной дозировкой в 50–60% от максимального теста (МТ).

1 вариант:

В активном тренировочном темпе за 15 секунд выполнить как можно большее количество повторений упражнения с нагрузкой в 50% МТ. Затем следует пауза в 30 сек., и упражнение повторяется вновь в течение 15 сек. и т.д. Серия может состоять из 3–5 подходов. Для перехода к выполнению следующего упражнения с таким же количеством серий, пауза уже 30–90 сек. в зависимости от интенсивности выполнения упражнения и физической подготовленности занимающегося. Паузы между кругами могут быть от трех до пяти минут.

2 вариант:

Режим нагрузки: 30 секунд работы в каждом упражнении и 30 секунд – пауза. Темп спокойный, из расчета 15–20 повторений. Нагрузку повышают, увеличивая ее объем в заданный временной отрезок. Упражнения учитель подбирает исходя из возможностей материальной базы учебного заведения и физического развития обучаемых.

5. РХБ защита. (3 часа)

Тема 5.1. Средства индивидуальной защиты. (1 ч).

Тренировать обучающихся в правильности и скорости надевания ОЗК, а также порядка действий после выхода из района заражения.

Тема 5.2. Средства коллективной защиты. (1 ч).

Довести до обучающихся назначение, общие устройство средств коллективной защиты, их классификацию. Общие правила использования и требования безопасности при работе со средствами коллективной защиты

Тема 5.3. Приборы радиационной, химической разведки(1 ч).

Изучить с обучающимися порядок работы с приборами радиационной, химической разведки и дозиметрического контроля.

6. Огневая подготовка. (6 часов)

Тема 6.1. Последовательность неполной разборки и сборки АК-74. Порядок снаряжения магазина АК. (1 ч).

Тренировать детей в выполнении неполной разборки и сборки после неполной разборки автомата Калашникова и порядок снаряжения магазина АК.

Тема 6.2. Порядок выполнения упражнения по стрельбе. Изготовка для стрельбы требования и принципы. Разучивание изготовки, лежа, сидя и стоя.

(1 ч).

Напомнить обучаемым правила изготовления к стрельбе различными способами, выполнить норматив № 1 по огневой подготовке.

Тема 6.3. Техника прицеливания. Нажим на спусковой крючок. Дыхание при стрельбе. Разучивание выстрела. (1 ч)

Дыхание при производстве выстрела, обеспечивающие правильный спуск. Характер и степень колебания оружия при производстве выстрела. Зависимость правильного управления спуском от отладки спускового механизма. Спуски на винтовках. Спуски на пистолетах. Дыхание и спуск в стрельбе из винтовки и пистолета.

Тема 6.4. Стрельба из пневматической винтовки или электронного оружия: упражнение на дистанции 5 метров 8 выстрелами по круглой мишени (1 ч).

Перед началом занятия довести требование безопасности. Занятие необходимо проводить с помощником руководителя на учебном месте. Количество стреляющих зависит от возможностей стрелкового тира. Упражнение на дистанции 5 метров 8 выстрелами по круглой мишени.

Тема 6.5. Стрельба из пневматической винтовки или электронного оружия: упражнение на дистанции 8 метров 8 выстрелами по круглой мишени (1 ч).

Перед началом занятия довести требование безопасности. Занятие необходимо проводить с помощником руководителя на учебном месте. Количество стреляющих зависит от возможностей стрелкового тира. Упражнение на дистанции 8 метров 8 выстрелами по круглой мишени.

Тема 6.6. Стрельба из пневматической винтовки или электронного оружия: упражнение на дистанции 10 метров 8 выстрелами по круглой мишени (1 ч).

Перед началом занятия довести требование безопасности. Занятие необходимо проводить с помощником руководителя на учебном месте. Количество стреляющих зависит от возможностей стрелкового тира. Упражнение на дистанции 10 метров 8 выстрелами по круглой мишени.

7. Оказание первой помощи (3 часа).

Тема 7.1. Основы оказания первой медицинской помощи (1 ч).

Тренировать обучающихся в выполнении непрямого массажа сердца.

Тема 7.2. Правила медицинской помощи при наружных и внутренних кровотечениях (1 ч).

Довести до обучающихся способы временной остановки наружного кровотечения: пальцевое прижатие артерии, наложение жгута, максимальное сгибание конечности в суставе, прямое давление на рану, наложение давящей повязки.

Тема 7.3. Правила медицинской помощи при переломах (1 ч).

Обучить обучающихся порядку изготовления различного рода шин и дать

практику в их наложении.

Содержание программы 10 класс

1. Исторические и боевые традиции Отечества. (1 час)

Тема 1.1. Вооруженные Силы Российской Федерации (1 ч).

Назначение, состав и структура Вооруженных Сил РФ. Виды и рода Вооруженных Сил России.

2. Основы выживания и поведения в автономии. (2 часа)

Тема 2.1. Измерение расстояний. Способы ориентирования. (1 ч).

Что такое ориентирование на местности, для чего необходимо уметь ориентироваться на местности. Ориентирование с помощью карты, по компасу, по карте и компасу, ориентация по светилам, по солнцу, по солнцу и часам, по луне, ориентирование по звездам. Ориентирование в лесу, по деревьям, по мхам и лишайникам, по животным, по муравейникам, по искусственным объектам и просеки. Ориентирование в пустыне, по радиосигналам.

Тема 2.2. Вязание узлов. (1 ч).

Довести до обучающихся случаи необходимости знания порядка вязания различных узлов, законспектировать данные. Дать практику в вязании туристических узлов «простой проводник», «восьмерка», «серединный австрийский проводник», «двойной проводник», «удавка», «булинь», «стремля» и узлов для страховки (незатягивающиеся петли) (1 ч).

3. Строевая подготовка. (11 часов)

Тема 3.1. Строевой и походный шаг: последовательность обучения движению строевым шагом, тренировка в движении руками, тренировка с обозначением шага на месте, тренировка в движении строевым шагом на четыре счета (1 ч.).

Тренировать обучающихся в выполнении строевых приемов в комплексе.

Тема 3.2. Строевой и походный шаг: последовательность обучения движению строевым шагом, тренировка в движении строевым шагом на два счета, тренировка в движении строевым шагом в замедленном темпе (50—60 шагов в минуту), тренировка в движении строевым шагом в уставном темпе (110—120 шагов в минуту) (1 ч).

Тренировать обучающихся в движении строевым шагом.

Тема 3.3. Повороты в движении. (1ч).

Тренировать обучающихся в выполнении поворотов в движении в комплексе.

Тема 3.4. Выполнение воинского приветствия без оружия на месте и в движении. (1ч).

Тренировать обучающихся в выполнении воинского приветствия на месте в комплексе.

Тема 3.5. Выход из строя и возвращение в строй по разделениям (1 ч).

Тренировать обучающихся в выполнении строевых приемов.

Тема 3.6. Выход из строя и возвращение в строй в комплексе (1 ч).

Тренировать обучающихся в выполнении строевых приемов.

Тема 3.7. Строевые приемы в движении в составе отделения: смыкание и размыкание отделения (1 ч.).

Тренировать обучающихся в выполнении смыкания и размыкания отделения.

Тема 3.8. Строевые приемы в движении в составе отделения: перестроение отделения из одной шеренги в две и обратно (1 ч.).

Тренировать обучающихся в выполнении перестроения отделения.

Тема 3.9. Подготовка к смотру строя и песни: разучивание текста и мелодии (1 ч).

Провести подготовку к смотру строя и песни: разучить текст и мелодию.

Тренировать исполнение строевой песни.

Тема 3.10. Подготовка к смотру строя и песни: работа над ритмом (1 ч).

Провести подготовку к смотру строя и песни: отработать ритм.

Тренировать исполнение строевой песни.

Тема 3.11. Подготовка к смотру строя и песни: работа над слаженностью пения и строевого шага (1 ч).

Провести подготовку к смотру строя и песни: отработать слаженность пения и строевого шага. Тренировать исполнение строевой песни.

4. Физическая подготовка. (11 часов)

Тема 4.1. Определение уровня физических качеств: сила, скоростная сила, ловкость посредством сдачи тестов физической подготовленности (по одному часу в начале учебного года) (1 ч).

Прием зачетов для проверки уровня физической подготовки, постановка задач на улучшение результатов:

- рывок гири 16 кг;
- поднимание туловища из положения лежа на спине;
- бег на 100 метров;
- бросание мяча.

Тема 4.2. Определение уровня физических качеств: выносливость, силовая выносливость посредством сдачи тестов физической подготовленности (по одному часу в конце учебного года) (1 ч).

Прием зачетов для проверки уровня физической подготовки, постановка задач на улучшение результатов:

- подтягивание из виса на высокой перекладине;

- бег на 3000 метров.

Тема 4.3. Изучение техники движений со снарядами и на тренажерах, оценка величины отягощения. (1 ч).

Изучить с учениками технику движений со снарядами и на тренажерах, структуру силовой способности.

Тема 4.4. Круговая тренировка общефизической направленности (2 ч).

Круговая тренировка. Количество упражнений 5-7, предназначенных для разных групп мышц, с небольшим интервалом отдыха между подходами. Перерыв должен быть между завершённым циклом из 5-7 выполненных упражнений, а не между каждым из видов нагрузок.

Упражнения учитель подбирает исходя из возможностей материальной базы учебного заведения и физического развития обучаемых.

Тема 4.5. Круговая тренировка на развитие силы (2 ч).

Круговая тренировка. Как правило, задействуют 2-3 группы мышц. Количество упражнений 2-3, количество повторений 3-4 предназначенных для одной группы мышц, с небольшим интервалом отдыха между подходами. Упражнения педагог подбирает исходя из возможностей материальной базы учебного заведения и физического развития обучаемых.

Тема 4.6. Круговая тренировка на развитие скоростной выносливости (2 ч).

Вариант:

1. Прыжки на скамейку с последующим быстрым спрыгиванием.
 2. Прыжки «кенгуру».
 3. Из положения лежа на животе - руки вверх, прогнуться.
 4. Из положения лежа на спине одновременно поднять ноги и туловище.
 5. Сидя на скамейке, держась за нее руками, поднимать и опускать прямые ноги, пола не касаться.
 6. Из положения стоя бросить набивной мяч (0,5 кг) вверх, присесть, встать и поймать мяч.
 7. Отжимания от пола.
 8. Из положения руки в стороны, набивной мяч (0,5 кг) в левой руке. Бросить мяч через голову в правую руку и наоборот.
 9. Из положения лежа на спине, руки с набивным мячом (0,5-1 кг) вытянуты вперед, быстро поднимать и опускать руки в исходное положение.
- Упражнения учитель подбирает исходя из возможностей материальной базы учебного заведения и физического развития обучаемых.

Тема 4.7. Круговая тренировка повышенной интенсивности (2 ч).

Экстенсивный интервальный метод

Тренировка протекает с индивидуальной дозировкой в 50-60% от максимального теста (МТ).

1 вариант

В активном тренировочном темпе за 15 секунд выполнить как можно большее количество повторений упражнения с нагрузкой в 50% МТ. Затем следует активная пауза в 30 сек., и упражнение повторяется вновь в течение 15

сек. и т.д. Серия может состоять из 3–5 подходов. Для перехода к выполнению следующего упражнения с таким же количеством серий, пауза уже 30–90 сек. в зависимости от интенсивности выполнения упражнения и физической подготовленности занимающегося. Паузы между кругами могут быть от трех до пяти минут.

2 вариант

Режим нагрузки: 30 секунд работы в каждом упражнении и 30 секунд – пауза. Темп спокойный, из расчета 15–20 повторений. Нагрузку повышают, увеличивая ее объем в заданный временной отрезок. Упражнения учитель подбирает исходя из возможностей материальной базы учебного заведения и физического развития обучаемых.

Упражнения учитель подбирает исходя из возможностей материальной базы учебного заведения и физического развития обучаемых.

5. РХБ защита. (2 часа)

Тема 5.1. Средства индивидуальной защиты (1 ч).

Тренировать обучающихся в правильности и быстроте надевания ОЗК, а также порядка действий после выхода из района заражения.

Тема 5.2. Приборы радиационной, химической разведки (1 ч).

Тренировать обучающихся порядку работы с приборами радиационной, химической разведки и дозиметрического контроля (ДП-22В, ИД-1, ВПХР, ДП-5 В).

6. Огневая подготовка. (5 часов)

Тема 6.1. Последовательность неполной разборки и сборки АК-74. Порядок снаряжения магазина АК. (1 ч)

Совершенствовать навыки детей в выполнении неполной разборки и сборки после неполной разборки автомата Калашникова и снаряжении магазина.

Тема 6.2. Правила прицеливания и стрельбы из пневматической винтовки (1 ч)

Напомнить обучающимся требования безопасности и устройство, правила изготовления и прицеливания из пневматической винтовки. На занятиях необходимо проконтролировать прицеливание каждым учеником.

Тема 6.3. Порядок выполнения упражнения по стрельбе. Изготовка для стрельбы требования и принципы. Разучивание изготовки, лежа, сидя и стоя. (1 ч)

Научить обучающихся выполнять 1 упражнение учебных стрельб из АК, выполнить норматив № 1 по огневой подготовке используя шлем стальной, амуницию и сумку для гранат.

Тема 6.4. Техника прицеливания. Нажим на спусковой крючок. Дыхание при стрельбе. Разучивание выстрела. (1 ч)

На занятии отработать следующие вопросы:

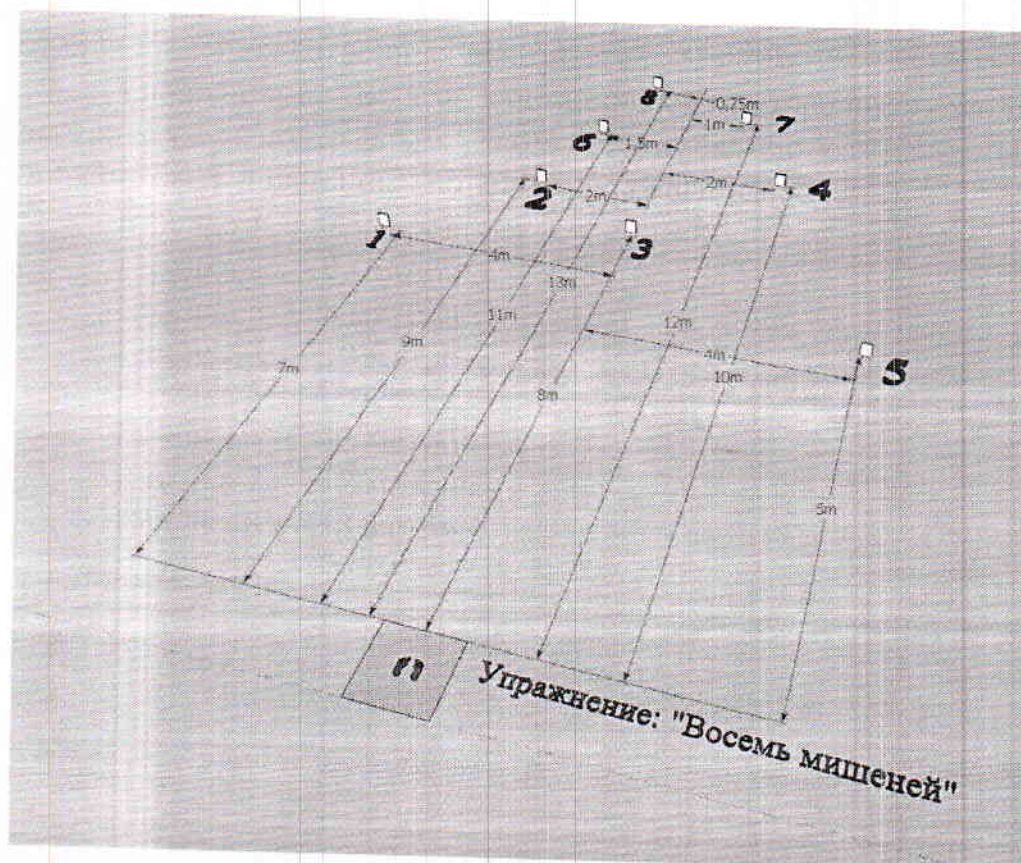
- тренировка техники;
- создание предпосылок;
- «холостая» тренировка;
- отработка фаз стрельбы;
- отработка ритма выстрела;
- отработка ритма стрельбы;
- анализ отклонений (отметка выстрела);
- мысленная проработка, холостая и прицельная стрельба.

Тема 6.5. Упражнение на дистанции 10 метров 8 выстрелами по круглой мишени (1 ч).

Это упражнение рассчитано на стрелков, которые уже знают и понимают технику стрелковой стойки, однообразного удержания оружия, компенсации отдачи при множественных выстрелах.

Упражнение. Восемь металлических тарелок находятся на разных дистанциях, и под разным углом по отношению к стрелку. И это обязательно должны быть падающие мишени, а не гонги (см. схема):

- Тарелка 1 — 7 метров.
- Тарелка 2 — 9 метров.
- Тарелка 3 — 8 метров.
- Тарелка 4 — 10 метров.
- Тарелка 5 — 6 метров.
- Тарелка 6 — 11 метров.
- Тарелка 7 — 12 метров.
- Тарелка 8 — 13 метров.



При строительстве упражнения не нужно скрупулёзно вымерять дистанции и углы. Мишени расположены произвольно, делайте все примерно. Первые пять мишеней расположены перед стрелком, примерно в одну линию. Центральной мишенью является мишень 3, она расположена прямо перед стрелком. Взять за основу расстояние между мишенями 1 и 5. Первоначально оно должно быть 8 метров. В дальнейшем, когда у вас появится прогресс в этом упражнении, вы можете его увеличить. Ни одна мишень не повторяется, все они разные. Отсюда небольшой вывод, у вас не получится поставить стрелковую стойку удобно по отношению к какой-то конкретной металлической тарелке.

7. Оказание первой помощи. (2 часа)

Тема 7.1. Основы оказания первой медицинской помощи. (1 ч).

Тренировать обучающихся в выполнении комплекса мероприятий реанимационных действий.

Тема 7.2. Правила медицинской помощи при переломах (1 ч).

Довести до обучающихся особенности открытых переломов и порядок оказания помощи.

5. Тематическое планирование с указанием часов, отводимых на освоение каждой темы

Тематический план 6 класс

Примерное распределение учебного материала:

№ раздела, темы, урока	Наименование раздела, темы, урока	Количество учебных часов
1	2	3
Раздел 1. ИСТОРИЧЕСКИЕ И БОЕВЫЕ ТРАДИЦИИ ОТЕЧЕСТВА. (3 ч)		
1.1	ВВПОД «ЮНАРМИЯ». Основные сведения. Правила ношения форменной одежды, знаков различия, знаков отличия и иных геральдических знаков участниками ВВПОД «ЮНАРМИЯ».	1
1.2	История, символы и геральдика.	1

1.3	Саратов в годы Великой Отечественной войны.	1	
	<i>Итого за 1 раздел</i>	<i>3</i>	
Раздел 2. ОСНОВЫ ВЫЖИВАНИЯ И ПОВЕДЕНИЯ В АВТОНОМИИ. (9 ч)			
2.1	Понятие о топографической карте.	1	
2.2	Условные знаки на топографической карте.	1	
2.3	Ориентирование по горизонту, азимуту.	1	
2.4	Компас, работа с компасом.	1	
2.5	Ориентирование по местным предметам. Действия в случае потери ориентировки.	1	
2.6	Личное и групповое туристское снаряжение. Рюкзаки.	1	
2.7	Привалы и ночлеги. Питание в туристском походе.	1	
2.8	Вязание узлов: туристические узлы «простой проводник», «восьмерка», «серединный австрийский проводник», «двойной проводник», «удавка», «булинь», «стремя».	1	
2.9	Вязание узлов: узлы для страховки (незатягивающиеся петли): «восьмерка», «серединный австрийский проводник», «двойной проводник».	1	
	<i>Итого за 2 раздел</i>	<i>9</i>	
Раздел 3. СТРОЕВАЯ ПОДГОТОВКА. (13 ч)			
3.1	Строевая стойка (выполнение команд «СТАНОВИСЬ», «СМИРНО», «ВОЛЬНО», «ЗАПРАВИТЬСЯ»). Повороты на месте.	1	
3.2	Строевой и походный шаг: последовательность обучения движению строевым шагом, тренировка в движении руками, с обозначением шага на месте.	1	
3.3	Строевой и походный шаг: последовательность обучения движению строевым шагом на четыре счета.	1	
3.4	Строевой и походный шаг: последовательность обучения движению строевым шагом, тренировка в движении строевым шагом на два счета, в замедленном темпе (50—60 шагов в минуту)	1	
3.5	Строевой и походный шаг: последовательность обучения движению строевым шагом, тренировка в движении строевым шагом на два счета, в уставном темпе (110—120 шагов в минуту)	1	
3.6	Повороты в движении по разделениям на три счета.	1	